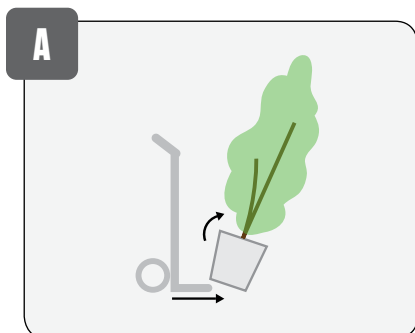




Når du flytter tunge og høje planter


Det kan ofte være svært at flytte høje tunge planter. Her får du nogle gode råd til, hvordan du med en sækkevogn bedst løser opgaven.




Vip krukken op og skub sækkevognen ind under.



Støt planten med den ene hånd. Vip sækkevognen mens du holder igen med foden.



Kør tæt på planten og støt toppen. Vip krukken og skub sækkevognen ind under planten.



Drej, skub og træk plantekrukken ind på sækkevognens lad.



Når du skal gennem døre, kan du justere transporthøjden, ved at sænke sækkevognen.

Tekniske hjælpemidler



Et elektronisk katalog over tekniske hjælpemidler.
www.teknisk-udstyr.dk

Husk!

- ▶ Undgå lave løft af tunge plantekrukker
- ▶ Få et godt greb med begge hænder om krukken
- ▶ Sørg for god balance og at vægten hviler på sækkevognens hjul
- ▶ Vælg en sækkevogn når du skal manøvrere under begrænsede pladsforhold og på varierende underlag
- ▶ Fastgør eventuelt det du transporterer med en strop eller lignende