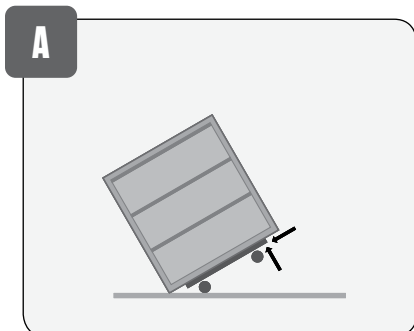
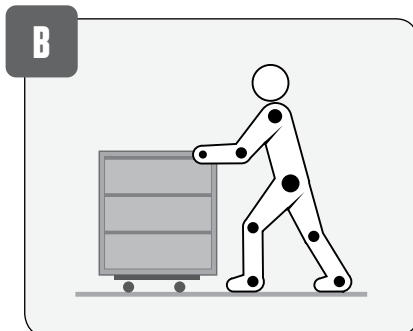


Når du flytter tunge møbler

Når man skal flytte tunge emner, bør man være to om opgaven. Her får du nogle gode råd til, hvordan I bedst flytter tunge emner med en møbelhund.



A Støt skabet og placér møbelhunden under skabet.



B Stå med den ene fod lidt foran den anden fod og gå lidt ned i knæ, når du skubber i gang.



TIPS OG IDEER


Spænd en gjord omkring hund og skab, så passerer du lettere kanter, som f.eks. dørtrin.



1 Vip skabet op på den ene kant så den balancerer.



2 Vip skabet tilbage samtidigt med at den ene placerer og støtter møbelhunden.



3 Ved træk og skub, aftal altid hvem der styrer.

Tekniske hjælpemidler



Et elektronisk katalog over tekniske hjælpemidler.
www.teknisk-udstyr.dk

Husk!

- ▶ Når to flytter sammen - aftal altid, hvem der styrer
- ▶ Vurder stabiliteten og vægten, inden I løfter
- ▶ Sørg for at have god plads
- ▶ Få et godt greb (øverst på skabet)
- ▶ Vip emnet i en jævn bevægelse
- ▶ Transporter tungt gods på hjul, hvis det er muligt