




Når du flytter store og uhåndterlige emner på trapper


Her får du nogle gode råd til, hvordan du bedst flytter store, tunge og uhåndterlige emner på trapper.




1 Planlæg så transportvejen bliver så kort som muligt. Parker tæt på afleveringsstedet.




2 Forbered transportvejen. Vurder om underlaget er ryddet, plant og stabilt. Udlæg køreplader eller ramper over ujævnheder og huller.



3 Vip lasten ned, så vægten hviler i balance over hjulene på trappekravleren eller sækkevognen. Støt lasten med den ene hånd.



4 Vær opmærksom ved snævre passager. Undgå at klemme fingrene, ved at holde hænderne væk fra siderne af emnet.



5 Brug trappekravler ved transport på trapper. Fastspænd lasten og støt og styr trappekravleren med begge hænder.



6 Afsæt lasten, ved at vippe trappekravleren langsomt fremad. Bloker samtidig trappekravleren med en fod og hold igen på lasten og trappekravleren med hænderne.

Tekniske hjælpemidler



Et elektronisk katalog over tekniske hjælpemidler.
www.teknisk-udstyr.dk

Husk!

- ▶ Vurder altid, om underlaget er stabilt
- ▶ Sørg for, at der er god plads og at transportvejen er ryddet
- ▶ Brug køreplade over huller og ujævnheder
- ▶ Sørg for, at lasten står stabilt og fastspændt til trappekravleren
- ▶ Vip lasten ned, så den er i balance over hjulene
- ▶ Støt og styr trappekravleren med begge hænder