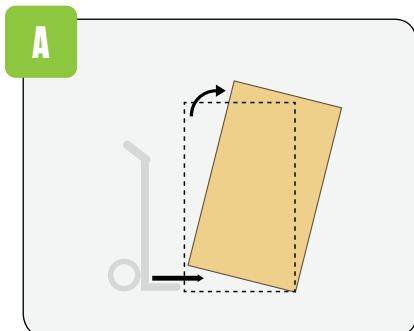
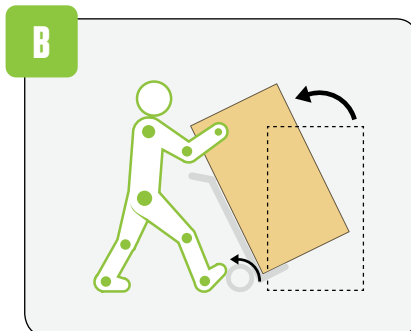


Når du bruger sækkevogn


Når noget tungt eller uhåndterligt skal flyttes, er det en god idé at få det på hjul. Her får du nogle gode råd til, hvordan du bedst flytter tunge og besværlige emner med en sækkevogn.




Vip kassen lidt forover og skub sækkevognes lad ind under den.



Få et godt greb med begge hænder i kassens top og vip kassen ind mod dig



Vip kassen lidt forover og skub sækkevognes lad ind under den.



Bloker sækkevognen med den ene fod – så den ikke ruller baglæns



Vip kassen ned, til den er i balance og vægten hviler på sækkevognens hjul

Tekniske hjælpemidler



Et elektronisk katalog over tekniske hjælpemidler.
www.teknisk-udstyr.dk

Husk!

- ▶ Undgå at bære tunge emner
- ▶ Kip, skub og træk kassen på plads
- ▶ Få et godt greb med begge hænder
- ▶ Sørg for god balance og at vægten hviler på sækkevognens hjul
- ▶ Vælg en sækkevogn, når pladsen er trang og underlaget ujævnt
- ▶ Sækkevogn er ikke egnet, hvis kassen er toptung