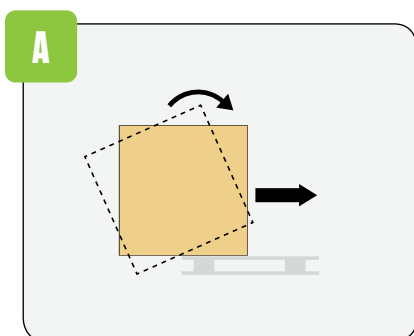
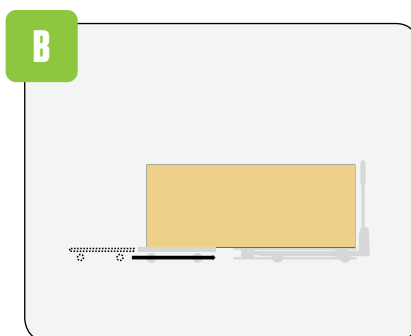


Når du flytter lange tunge emner

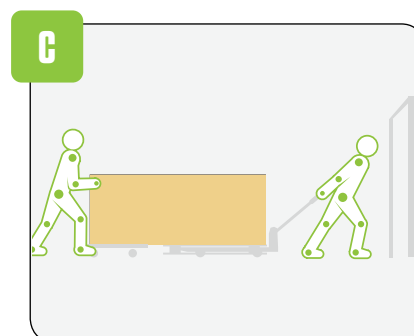
I nogle situationer skal du bruge både din erfaring og forskellige hjælpemidler for at klare en transport. Fx kan lange tunge emner være svære at håndtere sikkert, når pladsforholdene er snævre. Her får du nogle råd til, hvordan du bedst bruger en palleløfter og en møbelhund.



Lad fryseren støtte på pallen. Vip den op på pallen og skub og træk den på plads



Sæt en møbelhund under den del af fryseren der ikke er understøttet af pallen



Én medarbejder trækker palleløfteren og en medarbejder skubber, støtter og styrer lasten



Vip fryseren op på den ene kant



Kør en palle ind under fryseren



Når I er to - HUSK aftal samarbejdet om at løfte, trække, og skubbe

Tekniske hjælpemidler



Et elektronisk katalog over tekniske hjælpemidler.

www.teknisk-udstyr.dk

Husk!

- ▶ Brug tekniske hjælpemidler til at flytte lange tunge emner
- ▶ Aftal på forhånd, hvem der styrer
- ▶ Brug palleløfter og møbelhund på stabilt og plant underlag
- ▶ Undgå løft - men vip, kant, træk og skub emnet på plads
- ▶ Brug din erfaring til at finde en sikker og anvendelig løsning